



KERKUILENOVERLEG NOORD BRABANT  
VERSLAG 1989

door: Ger van den Oetelaar

## Inleiding:

Voor U ligt nu het tweede verslag van het kerkuilenoverleg in Noord Brabant.

Dit verslag gaat in op:

- feiten en wetenswaardigheden van de broedgevallen in 1989
- aanvullingen van de getallen betreffende aantallen broedparen e.d. over de periode 1986 - 1988
- gegevens over het plaatsen van nestkasten door de diverse vogelwerkgroepen en personen die aangesloten zijn bij het kerkuilenoverleg over de periode 1 november 1988 tot 1 november 1989.

Uitbreiding dit jaar niet alleen van de kerkuilpopulatie maar ook van de groepen die aan het kerkuilenoverleg actief deelnemen.

De volgende groepen zijn nieuw:

- \* Natuur en Milieuvereniging Drunen
- \* VWG Gemert
- \* VWG IVN Veghel
- \* VWG De Ortolaan (Beek en Donk)
- \* IVN Beers
- \* VWG IVN Waalre

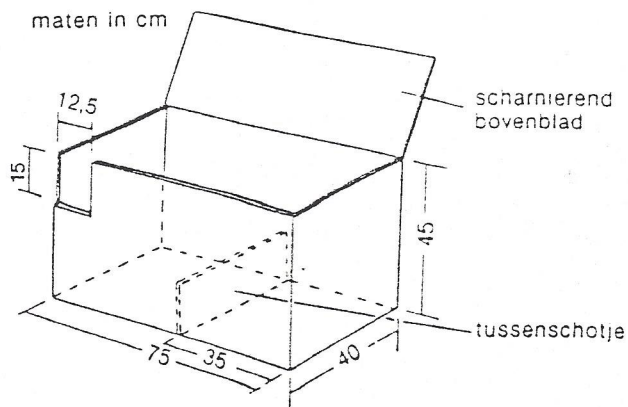
Het totaal is nu gekomen op 33 deelnemende groepen waarvan er 30 nestkasten plaatsen en controleren. Behalve nieuwe groepen worden er ook 'slapende' groepen opnieuw opgestart. B.v. Vogelwacht Den Bosch gaat zijn activiteiten nu weer richten op de kerkuil.

Wij wensen deze groepen veel succes in het kerkuilenwerk. Hopelijk zijn de andere vogelwerkgroepen bereid om de nieuwkomers wat tegemoet te komen.

Vaak staan b.v. in hun vestigingsplaats/werkgebied al kerkuilnestkasten van andere vogelwerkgroepen.

Het zou een goede start zijn voor deze nieuwkomers dat deze nestkasten naar hun overgaan.

Voor enkele van bovenstaande groepen is al het een en ander geregeld. Hopelijk kan dat ook voor de andere groepen geregeld worden.



Schema van een broedkast voor de kerkuil.

## PLAATSEN VAN KERKUILNESTKASTEN IN 1989

### Inleiding:

De onderstaande gegevens betreffen, wat de nieuw geplaatste kasten betreft, de periode 20/11/88 t/m 01/11/89.

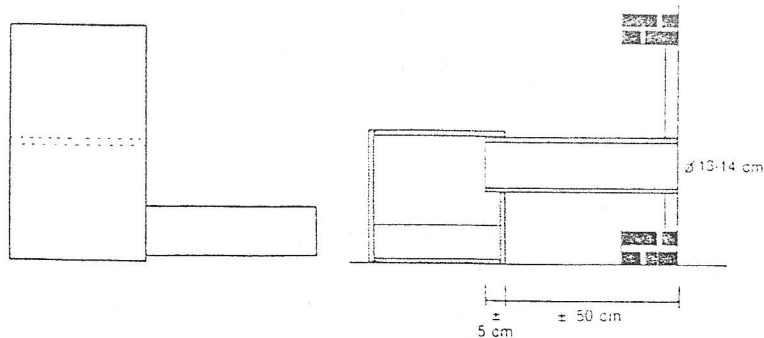
In deze periode is het plaatsen van nestkasten tot een hoogtepunt gekomen.

Ten eerste is het aantal nestkasten, wat geplaatst is in deze periode, nog nooit zo groot geweest.

Ten tweede zijn er nieuwe groepen bijgekomen waarvan er enkele al een flink aantal nieuwe kasten geplaatst hebben.

Ten derde is een van de afspraken, gemaakt op het vorige kerkuilenoverleg, gedeeltelijk nagekomen n.l. het opvullen van de witte plekken in Noord Brabant.

In totaal zijn er in Noord Brabant 500 kerkuilnestkasten geplaatst. Van deze 500 zijn er maar liefst 104 in 1989 geplaatst.



Tekening van een inlooppijp.  
(Vogelwerkgroep midden-Brabant)

## Premie nestkastplaatsing

Door Vogelbescherming, die gesponsord werd door de P & H -groep, werd een premie van F25 gulden uitgeloofd voor elke nestkast die geplaatst werd in de winter van 1988/1989.

In totaal was een bedrag van F2500 beschikbaar, waarvan een bedrag van F600 (24 nestkasten) beschikbaar was voor Noord Brabant. Door de grote activiteit van de Brabantse vogelwerkgroepen werd dit bedrag verhoogd tot F1175 (47 nestkasten).

Daar het aantal geplaatste kasten veel hoger lag werd besloten om het beschikbare premiebedrag evenredig te verdelen over de vogelwerkgroepen die kerkuilnestkasten geplaatst hadden in de periode 01/10/88 tot 01/10/89.

Dit waren in totaal 112 ! kerkuilnestkasten, zodat per nestkast slechts een bedrag van F 10,50 overbleef. De F1175,- zijn inmiddels aan de volgende vogelwerkgroepen/personen uitgekeerd:

Vogelwerkgroep	aantal kasten geplaatst	bedrag
Natuurwerkgroep Liempde	5	52,50
Bolkenbaas Sprang Capelle	5	52,50
Saris Heeswijk Dinther	11	115,50
Nat. en Milieuver.Drunen	11	115,50
VWG Midden Brabant	9	94,50
VWG De Kempen	5	52,50
Vogelwacht Uden	6	63,00
VWG De Pailjaart Best	4	42,00
VWG-IVN Oss	1	10,50
VWG Bergen op Zoom	5	52,50
VWG De Peel	15	157,50
VWG De Kulert	4	42,00
Ken en Geniet Dongen	1	10,50
Ondersteijn Den Dungen	3	31,50
VWG De Ortolaan Beek en Donk	11	115,50
VWG West Brabant	6	63,00
VWG IVN Veghel	10	105,00
<b>Totaal</b>	<b>112</b>	<b>1176,00</b>



## Verspreiding van kerkuilnestkasten in Noord Brabant

Op onderstaande kaartjes is te zien hoe de kerkuilnestkasten over Noord Brabant verspreid zijn.

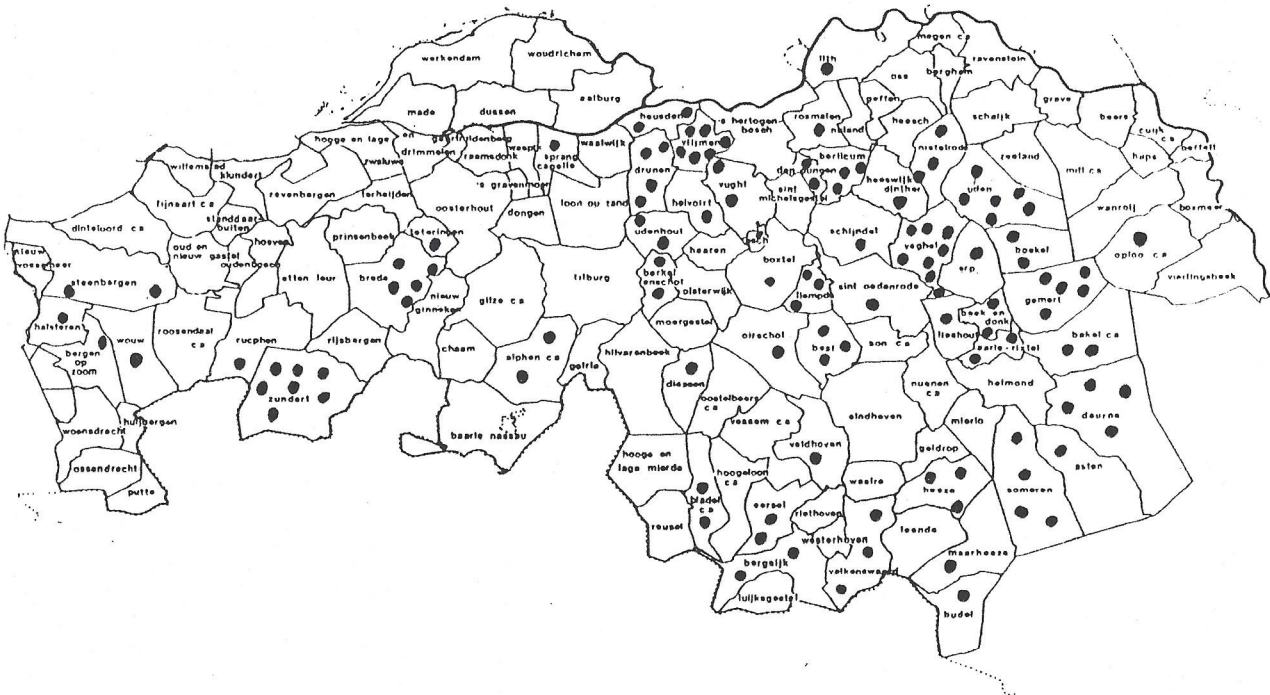
In vergelijking met 1988 zijn er 104 kerkuilnestkasten bijgekomen. Deze nieuwe nestkasten zijn voor het merendeel weer geplaatst in gebieden waar al nestkasten aanwezig waren. Uit de resultaten van de broedgevallen 1989 zal blijken dat ook deze nestkasten erg veel succes hebben.

Toch zijn er weer enkele witte plekken opgevuld. De volgende plaatsen zijn nu goed bedeed in vergelijking met 1988.

N.l. Drunen, Heusden, Vught, Helvoirt, Alphen en Riel.

Op het onderstaand kaartje is te zien waar de nieuwe nestkasten geplaatst zijn:

### KERKUILNESTKASTEN GEPLAATST VAN 20/11/88 T/M 30/10/89



Op onderstaand kaartje is de verspreiding te zien van de nestkasten voor kerkuilen tot 30/10/89.

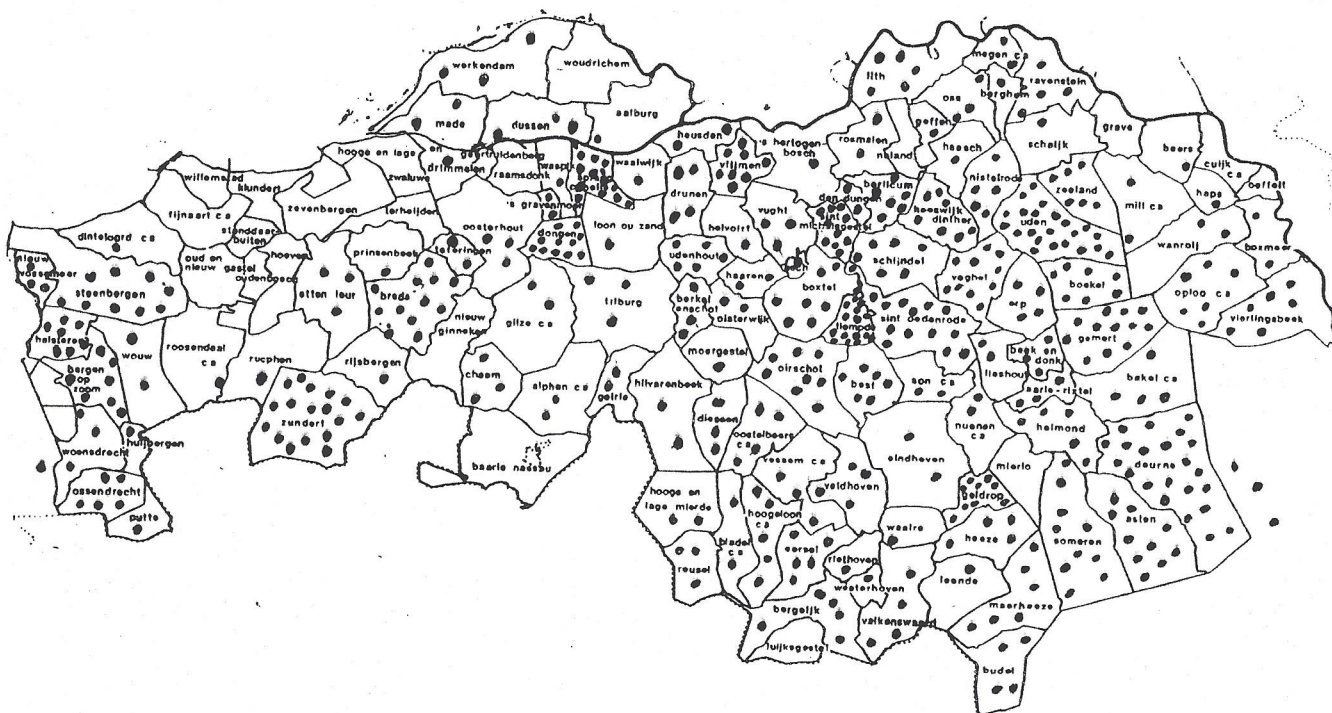
Hierbij vallen toch weer enkele witte plekken op.

Vooraf het gebied rond Oudenbosch.

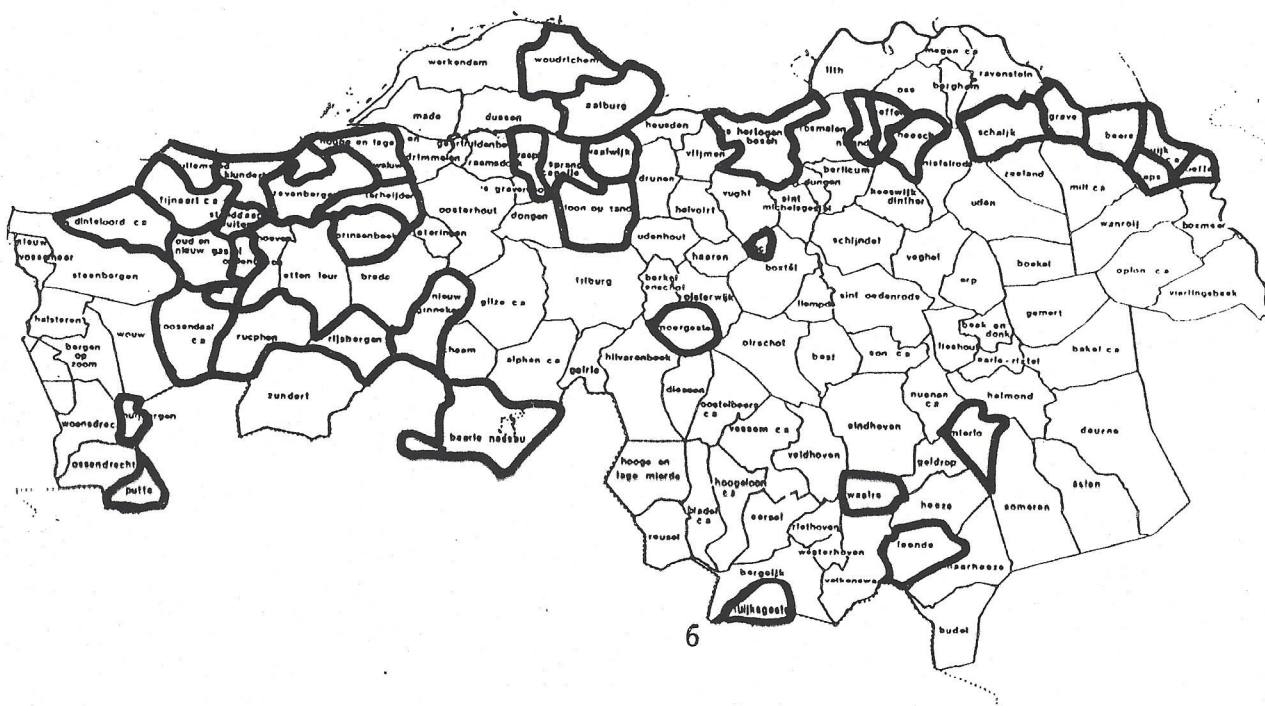
Ook de volgende gemeenten hebben nog geen aandacht gekregen: Woudrichem, Baarle Nassau, Grave, Nuland, terheijden, Hoge en Lage Zwaluwe.

Hopelijk kan hier in 1990 iets aan gebeuren.

**VERSPREIDING KERKUILNESTKASTEN NOORD BRABANT (01/11/89)**



**GEMEENTEN IN NOORD BRABANT WAAR MINDER DAN 2 NESTKASTEN HANGEN**





## Toegewezen nestkastnummers

In onderstaande tabel is de verdeling van de nestkastnummers weergegeven. Per deelnemende groep is aangegeven welke nummers toegewezen zijn, welke nummers als nestkast geplaatst zijn en welke nummers nog beschikbaar zijn. Tevens is per vogelwerkgroep het aantal kasten geplaatst in 1989 weergegeven en het totale aantal geplaatste nestkasten. Graag controle van de gegevens. Doordat verscheidene vogelwerkgroepen nestkasten (met nummer) overdoen aan andere groepen, om verschillende praktische redenen, is de nummervolgorde soms nogal onlogisch. In 1990 zal dit misschien veranderd worden, doordat alle nestkasten dan weer opnieuw genummerd worden.

VOGELWERKGROEP	NUMMERS toegewezen	NUMMERS geplaatst	NUMMERS over
KNNN-VWG-Eindhoven geplaatst 1989:0 totaal geplaatst:8	1 - 10	1 - 8	9 - 10
Bolkenbaas  geplaatst 1989:5 Totaal geplaatst:22	11 - 15 381-390 551-560	11 - 15 381/383-390 551-554	- 382 555-560
Graaf  geplaatst 1989:0 Totaal geplaatst:4	16 - 20 341-346	16/17/19 342	18/20 341  343-346
VWG Den Bosch Geplaatst 1989:0 Totaal geplaatst:2	21 - 25	21 - 22	23 - 25
VWG De Kempen  Geplaatst 1989:5 Totaal geplaatst:24	26 - 45 561-565 781-790	26 - 45 561-564 -	- 565 781-790
VWG-IVN-Oss  geplaatst 1989:1 Totaal geplaatst:17	46 - 55 315-325  496-500	46 - 55 315-318 321-323	- 319/320 324-325 496-500
VWG West Brabant  geplaatst 1989:6 Totaal geplaatst:20	66 - 81  531-540	66 - 72 74/76/78/79 531-537	73/75/77  538-540
Ken en Geniet  geplaatst 1989:1	82 - 99 136 391-405	82 - 99 136 391-397	- - 398-405

Totaal geplaatst:26 VOGELWERKGROEP	NUMMERS toegewezen	NUMMERS geplaatst	NUMMERS over
Saris  geplaatst 1989:11 Totaal geplaatst:21	100-103 105-109 111 190-200 741-760	101-103 105-107/109 111 190-200 741	- 108 - - 742-760
Oetelaar  geplaatst 1989:5 Totaal geplaatst:21	161-173 175/178 181-189 566-575	161-173 175/178 181-187 566-569	- - 188/189 570-575
MIDDEN-BRABANT  Geplaatst 1989:9 Totaal geplaatst:47	110 112-119  120-160   174/177/179 188 347-358  681-700	110 112/114 116-119 120-121/123 125/126 128-130 132-133 138-140 146-147 149-157 159-160 174/177/179 188 352/353 356-358 681-685	-  113/115 122/124 127 134-137 141/142 144/148 158  -  347-351 354/355 686-700
VWG De Pailjaart Geplaatst 1989:4 Totaal geplaatst:8	131 511-520	131 511-517	- 518-520
Heem Natuurgroep  geplaatst 1989:0 Totaal geplaatst:10	143/145 277-284 576-580	143/145 277-284 -	- - 576-580
Vogelwacht Uden  geplaatst 1989:6 Totaal geplaatst:20	104 221-226  366-380 481-490	104 221-222 224-226 366-380 482-489	- 223  - 481/490
VWG Etten Leur Geplaatst 1989:0 Totaal geplaatst:3	201-206	201-203	204-206



VOGELWERK GROEP	NUMMERS toegewezen	NUMMERS geplaatst	NUMMERS over
VWG Zundert geplaatst 1989:0 Totaal geplaatst:18	207-220 666-680	207-220 666-669	- 670-680
VWG De Peel  geplaatst 1989:15 Totaal geplaatst:50	227-238 331-336 359-365 491-495 521-530 791-810	227-230 331-336 359-365 491-495 521-530 791-800	- - - - - 801-810
IVN Beers Totaal geplaatst:0	636-645	-	636-645
Altenatuur Totaal geplaatst:0	626-635	-	626-635
VWG Bergen op Zoom geplaatst 1989:5 Totaal geplaatst:33	247-256 285-304 289/291-304 501-510	247-256 285/286/288 501-505	- 287/290 506-510
VWG-IVN Geldrop geplaatst 1989:0 Totaal geplaatst:11	257-264 305-310	257-264 305-307	- 308-310
VW De Torenavalk geplaatst 1989:0 Totaal geplaatst:6	326-327 337-340 421-430	326-327 337-340 -	- 421-430
IVN De Maasvallei geplaatst 1989:0 Totaal geplaatst:10	540-550	540-550	-
VWG De Kulert geplaatst 1989:4 Totaal geplaatst:18	436-455 580-585	436-455 580-581	- 582-585
Verheijen Totaal geplaatst:1	456-460	456	457-460
VWG Helmond geplaatst 1989:0 Totaal geplaatst:12	461-480	461-472	473-480
VWG-IVN Valkenswaard Totaal geplaatst:0	431-435	-	431-435
Natuur & Milieuver. Drunen geplaatst 1989:15 Totaal geplaatst:15	761-780	761-774	775-780

VOGELWERK GROEP	NUMMERS toegewezen	NUMMERS geplaatst	NUMMERS over
Ondersteijn geplaatst 1989:3 Totaal geplaatst:6	586-595	586-591	592-595
VWG De Ortolaan geplaatst 1989:11 Totaal geplaatst:11	605-620	605-616	617-620
VWG IVN Veghel geplaatst 1989:10 Totaal geplaatst:13	107 368-369 646-655 701-720	107 368-369 646-655 -	- - - 701-720
VWG IVN Waalre geplaatst 1989:0 Totaal geplaatst:1	621-625	621	622-625
IVN Riethoven Totaal geplaatst:0	596-605	-	596-605

## RESULTATEN 1989

### Aantal broedgevallen

Het aantal broedgevallen in 1989 bedroeg maar liefst 104 !! Dit is een stijging van maar liefst 46,5 % t.o.v. 1988.

Waar is dit goede resultaat nu aan te danken.

Mijns inziens heeft deze vooruitgang de volgende oorzaken:

\* **de afname van de invloed van de persistente pesticiden.** Ondanks het nog steeds voorkomen van 'drins' (Dieldrin, Aldrin etc.) en DDT(DDE) wordt hun invloed minder op de kerkuilpopulatie omdat de middelen niet meer gebruikt worden. De hoeveelheid van deze pesticiden in de grond neemt door uitspoeling af zodat deze stoffen in minder grote getale in de voedselketen terecht komen.

Als ze minder in de voedselketen terecht komen dan komen ze in minder grote concentraties in de kerkuil terecht.

Als deze concentraties voldoende laag zijn dan wordt de reactiesnelheid van de kerkuil niet nadelig beïnvloed zodat de kerkuil:

- meer jachtsucces heeft
- meer vetopbouw heeft
- minder vlug verkeersslachtoffer wordt

Tevens vindt er natuurlijk geen sterfte meer plaats door gifop-hoping.

Misschien is het zelfs zo dat de kerkuilwifjes net zo veel gif uit het lichaam verwijderen (via hun eieren), als ze opnemen via het voedsel. Gezondere wifjes leggen uiteraard meer eieren (misschien een verklaring voor de toename van het gemiddeld eieraantal). Als men de geslachtsverhouding zou weten dan zou men hier nog zinniger dingen over kunnen vertellen.



**\* de toename van het aantal geschikte broedgelegenheden en de controle broedgelegenheden**

Ten eerste in veel gebieden is het nestplaatsaanbod niet meer de beperkende factor. Niet alleen het aantal nestplaatsen is uitgebreid maar ook de veiligheid van de nestplaatsen is toegenomen. De huidige nestkasten zijn relatief veiliger voor de kerkuil dan schoorstenen e.d.

Ten tweede; door de intensieve controle komen er steeds meer kerkuilen boven water. Een gedeelte van de toename is heeft ongetwijfeld als oorzaak het verhuizen van een kerkuilpaar van een 'natuurlijke' broedplaats (onbekend bij de v.w.g.) naar een kerkuilnestkast (bekend bij v.w.g.) Als 'natuurlijke' broedplaatsen relatief onveilig zijn dan is dit natuurlijk geen slechte zaak. De keuze van de broedplaats ligt uiteindelijk toch bij de kerkuil.

Al met al moet je de huidige resultaten toch wat relativeren. 104 broedgevallen in een provincie waar er in de jaren veertig en vijftig waarschijnlijk meer dan 1000 gebroed hebben is toch nog niet al te veel. Oorzaken als ruilverkavelingen en andere vormen van biotoopvernietiging zorgen er voor dat de kerkuil helaas zijn oude populatie niet meer bereikt.

In onderstaande tabellen zijn de gegevens over de laatste 4 jaren weergegeven. De gegevens over de jaren 1986 t/m 1988 zijn bijgewerkt. Dit is nodig omdat er elk jaar nog gegevens bijkomen over voorgaande jaren.

**GEGEVENS OVER DE KERKUILBROEDGEVALLEN IN NOORD BRABANT OVER DE PERIODE 1986 - 1989**

JAAR	AANTAL BROEDPAREN	AANTAL BROEDSELS	'VRIJE' BROEDPAREN	% 'VRIJE'	AANTAL TWEDE BROEDSELS
1986	35	35	9	25,7	0
1987	50	51	13	26	1
1988	71	82	13	18,3	11
1989	104	104	7	6,7	0

JAAR	AANTAL EIEREN	GEMIDDELD AANTAL EI/BROEDPAAR	AANTAL JONGEN UITGEVLOGEN	GEMIDDELD AANTAL JONG/BROEDPAAR
1986	83	2,4	67	1,9
1987	140	2,8	130	2,6
1988	346	4,9	264	3,7
1989	455	4,4	339	3,3

Een paar opmerkingen t.a.v. bovenstaande tabellen:

\* het aantal 'vrije' broedparen is gedaald. De oorzaak is dat op deze broedplaatsen nestkasten geplaatst worden.

\* er zijn in 1989 geen tweede broedsels geconstateerd. Dit terwijl het aantal eieren per broedsel (1988: 4,2 ei/broedsel; 1989 4,4 ei/broedsel) in 1989 hoger ligt dan in 1988. In dat jaar werden maar liefst 11 tweede broedsel geconstateerd.

\* ook het aantal uitgevlogen jongen per broedsel ligt in 1989 wat gunstiger (1988 3,2 jong uitgevlogen/broedsel; 1989 3,3 jong uitgevlogen/broedsel) Per broedpaar liggen de getallen natuurlijk wat anders.

\* dit jaar zijn er minstens 339 jonge kerkuilen uitgevlogen, daar ongeveer 50 % het eerste levensjaar niet haalt, blijven er toch maar liefst minstens 170 jonge kerkuilen over die behoefte hebben aan een nieuwe nestplaats.

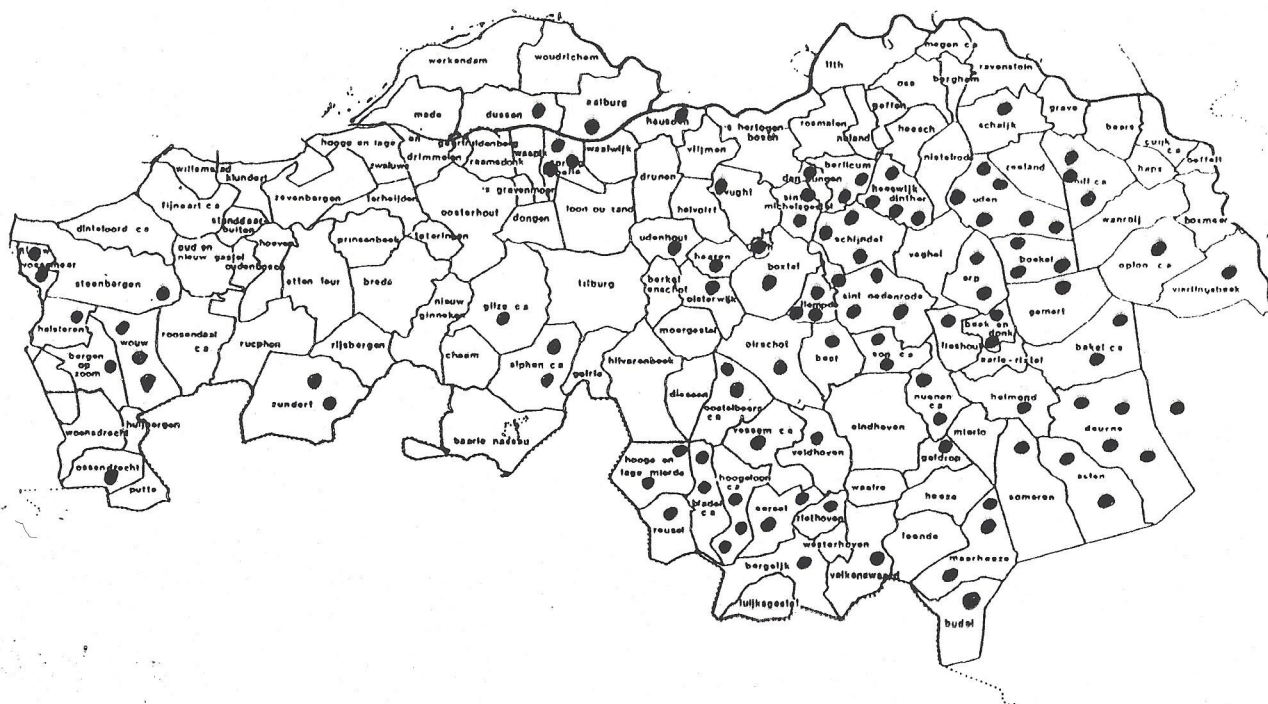
Als van de oude broedparen 25 % vervangen moet worden door jongere dan is de verwachting dat in 1990 er extra 60 paren kerkuilen bijkomen. Dit natuurlijk onder de voorwaarde dat de komende winter erg gunstig is.

#### Verspreiding van de kerkuilbroedgevallen:

Hieronder is in twee kaartjes de verspreiding van de kerkuilbroedgevallen weergegeven.

Het eerste kaartje geeft de verspreiding van alle broedgevallen weer.

#### BROEDGEVALLEN 1989





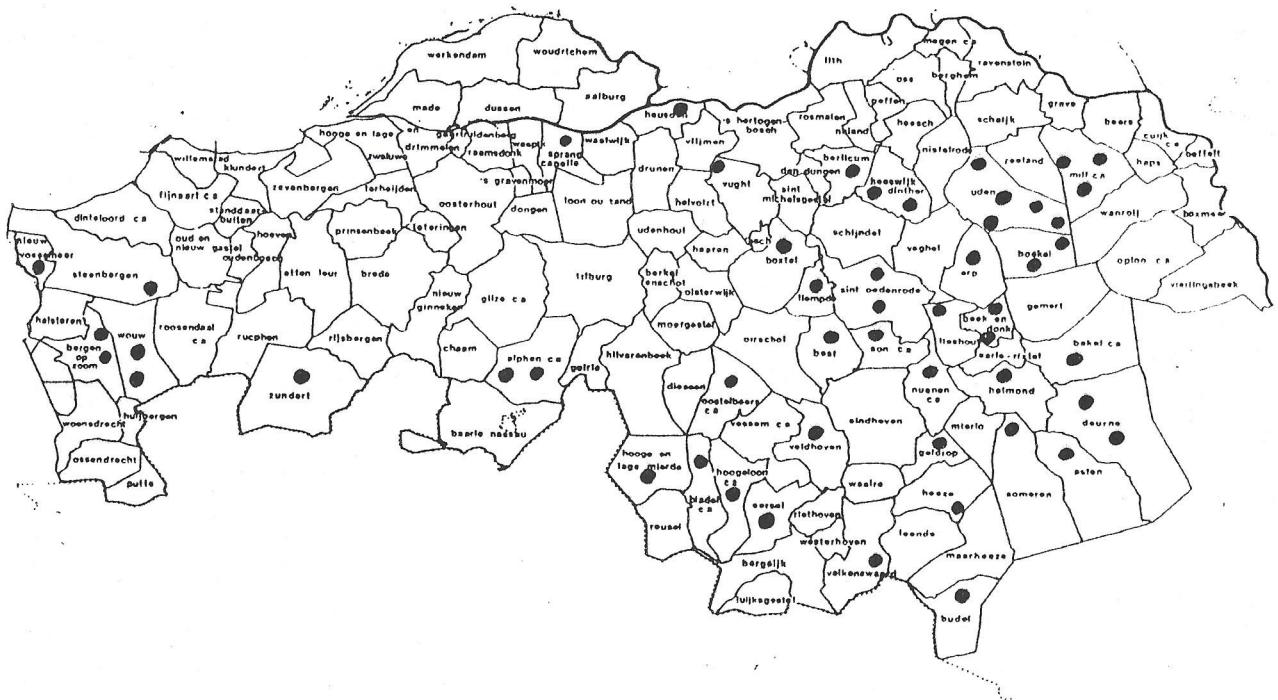
Op het bovenstaande kaartje is duidelijk waarneembaar dat er nog steeds enkele concentratiegebieden zijn. Opvallend is ook dat waar veel nestkasten geplaatst worden er ook veel broedgevallen plaatsvinden. De vraag is of dit op een toename duidt of een verplaatsing van kerkuilenparen.

Op het tweede kaartje hieronder zijn de nieuwe broedgevallen weergegeven.

De stippen geven dus nestkasten weer waar dit jaar voor het eerst kerkuilen tot broeden kwamen.

Het kaartje komt overeen met het vorige kaartje. Waar veel kerkuilen tot broeden komen daar komen ook de meeste kerkuilen bij. Is dit te wijten aan de geringe mobiliteit van de kerkuil of is dit te danken aan de goeie biotoopomstandigheden in deze gebieden. Opvallend is de verdrievoudiging van de broedgevallen in West Brabant. In 1986 vond er nog maar een broedgeval plaats in West Brabant nu al 9. Blijkbaar is dit gebied erg geschikt en waarschijnlijk vindt de uitbreiding plaats vanuit de 'oude' broedgevallen.

### NIEUWE BROEDGEVALLEN IN 1989



## Overige gegevens

Niet alleen nieuwe broedgevallen hebben de aandacht ook de andere.

Uit de gegevens blijkt dat er maar liefst 13 plaatsen zijn waar de kerkuil **onafgebroken** vanaf 1985 broedt.

Daaruit blijkt tevens dat er 3 plaatsen zijn waar de kerkuil **vanaf 1983 onafgebroken** broedt.

## VERVOLGBROEDGEVALLEN

Onderstaande tabel geeft weer hoe groot de kans is dat een nieuw broedgeval een 'vast' broedgeval wordt.

Gemiddeld bestaat 41,2 % van het aantal broedgevallen uit zgn. nieuwe broedgevallen. Dan is er een kans van 1 op 3 dat de kerkuil **niet** terugkomt naar zijn broedplaats.

Broedt een kerkuil twee jaren op dezelfde plek dan wordt de kans wat groter dat hij het volgend jaar deze plek weer uitkiest. n.l. 75% in plaats van 66%.

De kans van 1 op 3 verandert dan naar 1 op 4.

JAAR	AANTAL NIEUWE BROEDGEVALLEN aantal/%		AANTAL 'NIEUWE' BROED- GEVALLEN 2e jaar bezet aantal/%		3e jaar bezet aantal/%	
1984	24	61,5%	17	70,1%	10	42,0%
1985	14	33,3%	9	64,3%	8	57,1%
1986	10	27,8%	8	80,0%	7	70,0%
1987	16	32,0%	8	50,0%	5	31,3%
1988	30	42,3%	20	66,6%	-----	-----
1989	53	51,0%	-----	-----	-----	-----
Totaal	147	41,2%	62	66,0%	30	46,9%

Ofschoon er te weinig gegevens zijn kunnen we toch voorzichtig concluderen dat een kerkuil een 'vaste' broedplaats verkiest boven een nieuwe.

Opvallend blijft toch het hoge aantal nieuwe broedgevallen. Vanaf 1986 is dit te danken aan het toenemende aantal broedgevallen.

Vanaf 1984 t/m 1986 is het aantal broedgevallen bijna niet toegenomen. Het valt op dat in die periode het aantal nieuwe broedgevallen dan ook daalt.

### Bezetting van de nestkasten

In 1989 waren er 438 nestkasten beschikbaar (geplaatst voor 1 febr. 1989). Hierin broedden 97 paartjes kerkuilen ( 104 minus 7 'vrije').

De bezettingskans is dus 22,2%

### Bezettingskans:

1986        8,2%

1987        9,5%

1988        14,9%

1989        22,2%

Behalve dat dus de populatie toeneemt, neemt ook duidelijk de bezettingskans toe. Dit ondanks het grote aantal geplaatste nestkasten.

Dit wijst ook sterk op een groeiende kerkuilenpopulatie en op de zinvolheid van het plaatsen van kerkuilennestkasten



**DEELNEMENDE VOGELWERKGROEPEN/PERSONEN WELKE KERKUILNESTKASTEN IN NOORD BRABANT PLAATSEN EN CONTROLEREN**

VOORNAAM	ACHTERNAAM	ADRES	PLAATS	TELEFOONNR
Vogelwacht Den Bosch e.o./Gerard v.	Aalst	De Sikkel 4	Heesch	04125-4183
VWG IVN Valkenswaard / Ad van	Asten	Pb 247 (Weidenstr 37 Neerpelt)	Valkenswaard	
I.V.N. De Maasvallei/ Hans v.d.	Berg	Beekstraat 31	Westerbeek	08858-4224
VWG Altenatuur/ Andre v.d.	Berg	Lijsterbeshof 3	Sleeuwijk	
Kees	Bolkenbaas	Koolmees 12	Sprang Capelle	04167-744140
KNNV vwg Eindhoven / R.	Bossong	Floraplein 23	Eindhoven	040-114162
VWG IVN Waalre Hans van	Broeken	Dr. Mandosplaats 37	Waalre	04904-18218
VWG De Kulert / Henk	Cleutjens	Reusel 17	Deurne w: 040-344302	04930-17159
IVN Riethoven / J.	Das	Tonterstraat 18	Riethoven	04902-16075
IVN - Beers/ J.	Derks	Sterrenbos 3	Cuijk	08850-16506
Natuur en Milieuver. Drunen/ F. v.	Dijk	Vennestraat 11	Drunen	04163-75203
J.J. de	Graaf	Visserskade 32	Hank	01622-3113
IVN Oss /Wim	Gremmen	Molenweg 90	Bergthem	04123-1545
Piet van	Happen	Waardstraat 15	Geldrop	040-862739
VWG Zundert / Gert van der	Hart	Krochtenweg 3	Zundert	01696-4793
Ken en Geniet M. van der	Heijden	Meidoornstraat 19	Dongen	01623-12141
VWG Etten Leur/ Dhr.	Hendriks	Lange brugstraat 37	Etten Leur	01608-16334
Vogelwacht Uden / J.W.	Hermans	Broekmorgen 28	Uden	04132-69804
VWG Midden Brabant / Nico	Hilgers	Achthoevenstraat 43	Udenhout	04241-4258
VWG De Peel / F.	Hoefnagels	Oliemolen 10	Asten	04936-1356
Madese Natuurvrienden / Cor	Huijgens	Burg. van Campenhoutstraat 58	Made/Drimmelen	
Westbrabantse VWG / Ad	Jansen	Bouwerij 12	Galder	076-614150
VWG Midden Brabant., Gerard van de	Kaa	van Rijckevorsellaan 17	Oisterwijk	04242-15364
VWG Heemkunde St Oedenrode / H. de	Koning	Heistraat 59	St Oedenrode	04138-76029
Natuurwerkgroep Liempde /Leo van de	Laar	Smidsepad 33	Liempde	04113 - 2330
VWG De Torenvalk / Rien de	Louw	Langenboomseweg 47	Zeeland	08865-2240
Dre van	Mierlo	Heerstraat 3	Leende	04906-1322
Vogelwerkgroep Bergen op Zoom/Rinus	Muis	Krommeweg 32	Steenbergen	01670-67017
VWG Midden Brabant / Ger van den	Oetelaar	Kasterensestraat 15	Liempde	04113-2043
Toon	Ondersteijn	Spurkstraat 62-a	Den Dungen	04194-2796
VWG "De Pailjaart"/ Marco	Renes	Verschuurstraat 86 Best	Best	04998-74340
VWG Gemert / Ad	Rijnen	Arthur van Schendelstraat 25	Gemert	04923-61864
VWG Helmond e.o. / Toon van	Rijt	W. Prinzenstraat 59	Helmond	04920-45701
VWG Geldrop / Ben de	Ruiter	Heibeekstraat 40	Geldrop	040-857931
Ad	Saris	Hopveld 21	Heeswijk Dinther	04139-1038
VWG De Peel/ J. v.d.	Spek	Molenbrugweg 9	Someren Heide	04957-435
VWG IVN Veghel / Jan van de	Tillaart	Krekelshofstraat 34	Mariaheide	04130-43509
VWG De Peel / Dhr.	Verheijen	Lienderweg 2	Asten	04936-6166
B.	Verheijen	Mariastraat 46	Mariahout	04992-1426
VWG De Ortolaan / Antoon	Verhoeven	't Hof 24	Beek en Donk	04929-62460
VWG De Kempen / Wim van de	Voort	Kruisstraat 75	Reusel	04976-1759