

Verslag

Vogeltrekdag

Midden-Brabant

2 oktober 2004

van 07:00 tot 16:00 uur



samengesteld door Peer Busink

Aanleiding

Op 2 oktober werd de World Birdwatch 2004 gehouden, een tweejaarlijks internationaal terugkerend fenomeen om aan migrerende vogels aandacht te besteden, zowel voor onszelf, als voor belangstellenden. Dit streven hebben we in Midden-Brabant dan ook wat meer gestalte willen geven. Vorig jaar, ruim voor de *landelijke* Vogeltrekteldag, heb ik contact gehad met Sietske van Manen om de mogelijkheden te bekijken om met Vogelwerkgroep Midden-Brabant en Vogelwerkgroep IVN Oisterwijk een gezamenlijke vogeltrekteldag te organiseren. De plannen werden al vlug concreet gemaakt in de vorm van twee telposten en een centrale post op de parkeerplaats van de Logtsebaan. Ondanks het minder goede weer, waren de meewerkende leden van beide VVG's na deze vogeldag dik tevreden en het idee werd al snel geopperd om dit evenement het volgende jaar te herhalen en eventueel met een aantal posten uit te breiden.

Uitvoering

Dit jaar werden de regionale vogelwerkgroepen gebeld en gevraagd of ze mee wilde doen. Dit leverde een totaal van 5 telposten op. Er werd vanaf Tilburg een denkbeeldige oost-west getrokken tot voorbij Son en Breugel. Deze telposten werden zo goed als mogelijk langs de denkbeeldige lijn gesitueerd. Op de parkeerplaats van de Logtsebaan werd weer de centrale post gepland.

De centrale telpost (het zenuwcentrum) bestond uit een marktkraam en een schafkreet voor het geval het zou gaan regenen. Vanuit deze centrale post werd steeds om het uur de telposten gebeld om de gegevens van het afgelopen uur op te vragen. De gegevens werden op een groot bord per telpost genoteerd, waardoor de bezoekers meteen het overzicht hadden van de vogeltrek op dat moment in de regio. Om het noteren zo vlug mogelijk te laten geschieden, waren alleen die vogelsoorten opgenomen waarvan de kans minimaal redelijk was dat die naar Brabantse begrippen ook daadwerkelijk over zouden komen.



De centrale post

Voor de overzichtelijkheid stonden de namen op alfabetische volgorde. Natuurlijk was er ruimte open gelaten om soorten aan de lijst toe te voegen. Het is gebleken dat deze werkwijze van informatieverwerking in het veld erg praktisch was.

Naast het informatiebord stond een apart bord, waarop de vijf telposten op een topografische kaart waren aangegeven.



Bezoekers bij de centrale post



Het verwerken van de binnenkomende telgegevens

Telposten:

Nr.:	Vogelwerkgroep:	Locatie telpost:
1	KNNV Tilburg	Brug Wilhelminakanaal Koningshoeven Tilburg
2	IVN Oisterwijk	Hildsven Moergestel
3	Midden-Brabant	Banisveld Oisterwijk
4	IVN Oirschot	De Schutskuil Boxtel
5	De Klamper	Mosbulten Son en Breugel

Evaluatie

Tijdens de evaluatie in de "Rode Haktol" was het duidelijk dat zo'n gebeuren in 2005 maar weer gehouden moet worden. En dan liefst met nog enkele telposten er bij, zodat de onderlinge afstand op de denkbeeldige lijn gelijkmatiger verdeeld zou kunnen worden.

Wat later bleek, is dat het inschakelen van de nieuwsmedia een wat gebrekkige uitwerking had, waardoor ongetwijfeld veel mensen van te voren niet of niet goed op de hoogte waren van onze activiteiten.

Beter zal zijn dat voor de volgende keer één persoon aangesteld wordt die met één journalist van het Brabants Dagblad contact heeft en dat er op vrijdag een artikel (met een "vogeltrekfoto") in de krant staat. Ruim van te voren kan naar de regionale weekbladen een persbericht gestuurd worden. Ook een interview op de dag van te voren met Omroep Brabant zou niet verkeerd zijn.

Achteraf is gebleken dat ook journalisten langs elkaar heen kunnen werken, waardoor een door Albert Vrieling geschreven artikel over deze dag niet geplaatst werd.

Resultaten

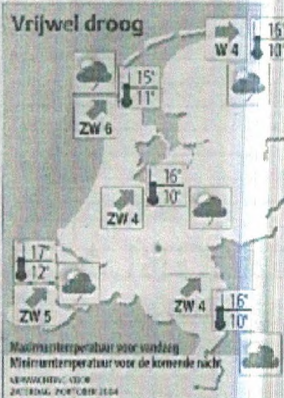
De dag mag volgens de normen van "vogeltrekintensiteit", geclassificeerd worden als zeer redelijk. In totaal werden 63 verschillende overtrekkende vogelsoorten gezien.

In de eerste tabellen staan de overzichten van de vogels zoals die op de telformulieren vermeld stonden met het aantal geziene exemplaren per uur en per telpost. Het nummer van de telpost is terug te vinden in bovenstaande tabel "Telposten".

Daarna volgen nog wat grafiekjes, die voor zichzelf spreken.

De weersverwachting

Over de wisselvalligheid van het weer...



ZON IN BEELD

De geleidelijke overgang van zomer naar herfst begint zich steeds meer te laten gelden. Vooral het verlangen naar veel zonneschijn steekt bij steeds meer Brabanders de kop op nu de zeer zonnige septemberstart al weer lang geleden lijkt. Dit weekeinde is de zon echter wel beide dagen in beeld. Vandaag is het wisselend bewolkt en met een matige zuidwesten-

neemt de kans op enkele buien tijdelijk toe. Grote hoeveelheden worden niet verwacht; de meeste regen trekt over Noordwest-Nederland. Morgenochtend zijn de buien al naar onze oosterburen weggetrokken en net als vandaag wordt het een wisselend bewolkt en vrijwel droge dag. Na een minimum rond 10 graden wordt het opnieuw een graad of 17 bij een naar zuid draaiende, matige wind. Morgenmiddag nadert een storing die met name in de nacht van zondag op maandag en maandag regen zal veroorzaken, het langst tegen de Limburgse grens. Vanaf maandagmiddag knapt het weer op.

De moed zakt hem in zijn pantoffels

wind kan de temperatuur tot rond 17 graden oplopen. Vanavond en vannacht

Weerrapport* 1 oktober

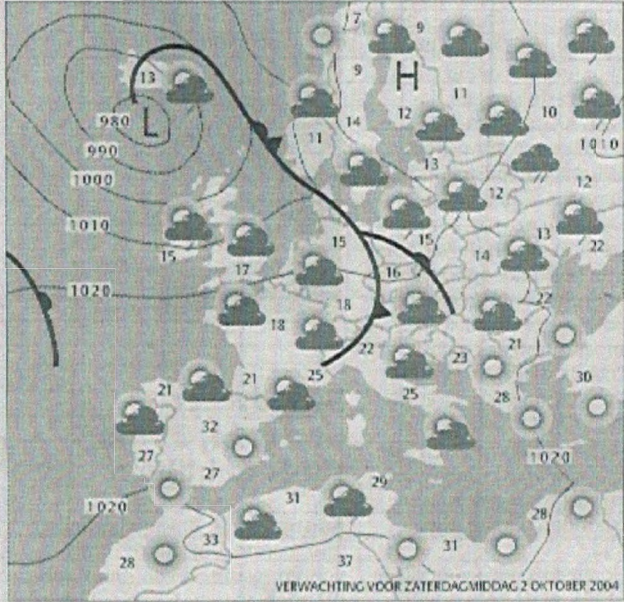
station	weer type	wind m/sec	temperatuur °C	neerslag mm
Amsterdam	bewolkt	zw3	12 15	0,0
Maastricht	lichtbew	zw4	12 18	1,0
Alcant	zonnig	o4	18 26	0,0
Athene	lichtbew	zw2	18 27	0,0
Barcelona	lichtbew	zw5	19 25	0,0
Berlin	bewolkt	o1	9 15	0,0
Bordeaux	bewolkt	zw1	15 21	0,0
Bruksel	halfbew	zw5	12 19	0,0
Edinburgh	bewolkt	zw3	6 13	0,0
Faro	zonnig	zw6	17 27	0,0
Frankfurt	halfbew	zw2	11 17	0,2
Genua	zonnig	zw2	11 23	0,0
Hamburg	halfbew	zw5	7 15	0,0
Helsinki	lichtbew	zw2	2 12	0,0
Houston	zonnig	zw4	18 25	0,0
Jakarta	regenb	var1	12 15	3,0
Johannesburg	lichtbew	zw5	15 23	0,0
Kopenhagen	bewolkt	o2	5 12	0,0
Los Angeles	zonnig	o2	23 30	0,0
Londen	bewolkt	zw4	10 16	0,0
Luxemburg	bewolkt	var1	11 14	0,0
Luha	lichtbew	zw1	14 23	0,0
Malaga	zonnig	zw6	13 27	0,0
Milano	halfbew	zw3	16 25	0,0
Moskou	oefening	zw3	12 22	0,0
Moskou	bewolkt	no1	8 13	0,0
München	bewolkt	zw1	10 15	1,0
Nice	lichtbew	zw3	17 23	0,0
Oslo	bewolkt	w1	0 10	0,0
Parijs	bewolkt	zw3	12 18	0,0
Praag	lichtbew	no1	4 15	0,0
Rome	lichtbew	zw5	12 23	0,0
Stockholm	met	o2	0 12	0,0
Wenen	lichtbew	var2	7 17	0,0
Bangkok	halfbew	var0	26 28	0,0
Carolina	zonnig	zw2	20 25	0,0
Chicago	halfbew	var0	9 10	0,0
San Francisco	halfbew	zw4	13 14	0,0
Johannesburg	zonnig	zw4	11 26	0,0
Los Angeles	halfbew	var2	17 18	0,0
Melbourne	zonnig	no3	10 10	0,0
Miami	halfbew	no3	25 26	0,0
Montreal	zonnig	w2	8 11	0,0
Nairobi	oefening	no3	17 22	1,0
Nassau	net op b	-	-	-
New York	lichtbew	n3	14 14	0,0
Peking	zonnig	no1	12 11	0,0
Tel Aviv	zonnig	no5	20 31	0,0
Tokyo	zonnig	no3	20 21	0,0
Vancouver	zonnig	o2	9 10	0,0

*Weer en temperatuur gemeten om 13.00 uur Nederlandse tijd.

Meerdaagse verwachting					
weer	zondag	maandag	dinsdag	woensdag	donderdag
max./min.	10/17	12/18	11/17	9/17	8/17
kans op neerslag	10%	70%	30%	30%	30%
aantal uren zon	3	2	3	5	5

Zon- en maanstanden	
op	7.42
onder	19.14
op	20.31
onder	12.23

COPYRIGHT METEO CONSULT



VERWACHTING VOOR ZATERDAGMIDDAG 2 OKTOBER 2004

Getelde vogels per uur per post

Teluur:	7.00 uur - 8.00 uur						8.00 uur - 9.00 uur						
	Telpost	1	2	3	4	5	Totaal	1	2	3	4	5	Totaal
Aalscholver	38	1	1	3			43	30	15		28	19	92
Barmsijs							0						0
Boerenzwaluw				1	10		11	1	7	4	6	11	29
Boomleeuwerik			1				1		1			2	3
Boompieper							0		1				1
Boomvalk	1	1					2						0
Buizerd							0						0
Geelgors							0						0
Gele kwikstaart							0		2	4			6
Goudhaantje							0						0
Graspieper	1	120	118	20	100		359	84	211	378	120	117	910
Grauwe gans			10	10			20			17			17
Groenling				12	15		27		6		23	9	38
Grote gele kwikstaart		1	4				5			4			4
Grote lijster	2						2	17	7			13	37
Havik							0						0
Heggenus		1	1			1	3						0
Holenduif	2						2		10				10
Houtduif	10					1	11		11	4	5		20
Huiszwaluw							0						0
Kauw							0						0
Keep		2				1	3		3			8	11
Kievit							0		9	53			62
Kneu		1			5	9	15		10	1	62	25	98
Kokmeeuw							0			4		2	6
Koolmees							0		2	4			6
Koperwiek			6	35	2		43		3	4	81	185	273
Kramsvogel			3	1			4		4			4	8
Merel	1	1		1			3		9		10		19
Nijlgans	9						9		2				2
Pimpelmees							0		3				3
Putter							0						0
Rietgors							0		7	7		3	17
Ringmus							0		4	2			6
Sijs		9	8	2			19		2	1	1		4
Sperwer							0						0
Spreeuw	7		51	7	25		90	226	237	51	61	28	603
Staatmees							0						0
Veldleeuwerik			7	3			10		8			1	9
Vink	205	235	238	209	500		1387	264	337	448	161	325	1535
Vlaamse gaai							0			1			1
Watersnip							0			4			4
Wilde eend							0						0
Witte kwikstaart		49	12	40	50		151	3	33	5	6	34	81
Zanglijster	12	53	33		52		150		124	145		2	271
Zilvermeeuw							0						0
Zwarte mees							0						0
Turkse tortel							0						0
Torenvalk					1		1						0
Ijsvogel							0						0
Visarend							0					1	1
Tapuit							0						0
Blauwe reiger							0						0
Groene specht							0						0
Boomklever							0						0
Canadese gans			53				53						0
Grote bonte specht							0		1				1
Kruisbek							0		5				5
Matkop							0		1				1
Ijsgors							0			1			1
Wulp							0					8	8
Tjiftjaf							0					1	1
Slechtvalk							0						0
Ooievaar							0						0
Bruine kiekendief							0						0
Smelleken							0						0
Groenpootruiger							0						0
Zwarte ooievaar							0						0
TOTAAL	288	481	542	346	767	2424	625	1074	1143	564	798	4204	

Verslag Vogeltrekteldag 2 oktober 2004

teluur:	9.00 uur - 10.00 uur						10.00 uur - 11.00 uur					
Telpost	1	2	3	4	5	Totaal	1	2	3	4	5	Totaal
Aalscholver	19		16	20	15	70	4	1	122		18	145
Barmsijs						0						0
Boerenzwaluw		11	20	4	15	50	3	5	8	2	3	21
Boomleeuwerik			1			1			1			1
Boompieper						0						0
Boomvalk						0			1			1
Buizerd				1	1	2					2	2
Geelgors					3	3						0
Gele kwikstaart						0						0
Goudhaantje						0						0
Graspieper	11	211	163	58	46	489	20	69	59	37	57	242
Grauwe gans	5		19			24						0
Groenling		11		30	2	43		5		15	3	23
Grote gele kwikstaart			7			7	1				2	3
Grote lijster		3				3						0
Havik						0						0
Heggemus		1	3			4						0
Holenduif		1		1		2		4		1		5
Houtduif		3				3		2	1			3
Huiszwaluw		2				2				5		5
Kauw			7			7						0
Keep		2	1		2	5						0
Kievit		5		18	24	47		3	2		21	26
Kneu	11	12	1	16	9	49	1	22	4	8	3	38
Kokmeeuw	2				1	3				4		4
Koolmees	2	3				5		5	2			7
Koperwiek			6	14	38	58				2	48	50
Kramsvogel				8		8		1				1
Merel		2				2	1		1		2	4
Nijlgans		4				4						0
Pimpelmees		3	2			5		2	1			3
Putter				2		2						0
Rietgors		4	5		3	12		2	4		3	9
Ringmus		22	2	4		28		2	1			3
Sijs						0				2		2
Sperver				2		2		1	5			6
Spreeuw	389	5	66	64		524	240	66	37	37	8	388
Staatmees						0						0
Veldleeuwerik	1	21	40	8	18	88		69	15	5	7	96
Vink	137	124	115	12	92	480	60	68	37	32	47	244
Vlaamse gaai						0						0
Watersnip			26		2	28						0
Wilde eend						0						0
Witte kwikstaart		20	5	12		37	1	8			4	13
Zanglijster	9	14	55		9	87	12	4	38		3	57
Zilvermeeuw						0						0
Zwarte mees						0						0
Turkse tortel	1		3			4	1					1
Torenvalk			1	2		3			2			2
Ijsvogel				1		1						0
Visarend						0			1			1
Tapuit						0			6			6
Blauwe reiger	1					1						0
Groene specht						0	1					1
Boomklever						0	1					1
Canadese gans						0						0
Grote bonte specht						0						0
Kruisbek						0						0
Matkop						0						0
Ijsgors						0						0
Wulp						0						0
Tijftjaf						0						0
Slechtvalk						0						0
Ooievaar						0						0
Bruine kiekendief						0						0
Smelleken						0						0
Groenpootruiger						0						0
Zwarte ooievaar						0						0
TOTAAL	588	484	564	277	280	2193	346	339	348	150	231	1414

teluur:	11.00 uur - 12.00 uur						Totaal VM
	Telpost	1	2	3	4	5	
Aalscholver	30		46	1	2	79	429
Barmsijs						0	0
Boerenwaluw		5	4		8	17	128
Boomleeuwerik		3				3	9
Boompieper						0	1
Boomvalk			1		1	2	5
Buizerd		2	2		8	12	16
Geelgors			4			4	7
Gele kwikstaart						0	6
Goudhaantje						0	0
Graspieper	12	47	35	18	12	124	2124
Grauwe gans						0	61
Groenling		1		2	7	10	141
Grote gele kwikstaart						0	19
Grote lijster			1			1	43
Havik						0	0
Heggemus						0	7
Holenduif			2			2	21
Houtduif			1			1	38
Huiswaluw			2		19	21	28
Kauw						0	7
Keep					1	1	20
Kievit		1			8	9	144
Kneu	1	10	25	1	9	46	246
Kokmeeuw				5		5	18
Koolmees		11				11	29
Koperwiek			2		7	9	433
Kramsvogel						0	21
Merel	1	3				4	32
Nijlgans						0	15
Pimpelmees		11	1			12	23
Putter		1				1	3
Rietgors	2	3	4			9	47
Ringmus		7	3			10	47
Sijs				2		2	27
Sperwer						0	8
Spreeuw	173	7	98	8	154	440	2045
Staartmees		6				6	6
Veldleeuwerik		11	3	5	1	20	223
Vink	31	90	28	9	27	185	3831
Vlaamse gaai					1	1	2
Watersnip						0	32
Wilde eend						0	0
Witte kwikstaart		21		1	5	27	309
Zanglijster		1	3		57	61	626
Zilvermeeuw						0	0
Zwarte mees						0	0
Turkse tortel						0	5
Torenvalk						0	6
Ijsvogel						0	1
Visarend						0	2
Tapuit						0	6
Blauwe reiger						0	1
Groene specht						0	1
Boomklever						0	1
Canadese gans						0	53
Grote bonte specht						0	1
Kruisbek						0	5
Matkop						0	1
Ijsgors						0	1
Wulp						0	8
Tijftjaf						0	1
Slechtvalk					1	1	1
Ooievaar						0	0
Bruine kiekendief						0	0
Smelleken						0	0
Groenpootruiger						0	0
Zwarte ooievaar						0	0
TOTAAL	250	241	265	52	328	1136	11371

Totaal VM=Totaal ochtend
(7.00 uur – 12.00 uur)

Verslag Vogeltrekteldag 2 oktober 2004

teluur:	12.00 uur - 13.00 uur						13.00 uur - 14.00 uur					
Telpost	1	2	3	4	5	Totaal	1	2	3	4	5	Totaal
Aalscholver		6	10		9	25		6				6
Barmsijs						0						0
Boerenwaluw	4	4	89		28	125	10	21	36		14	81
Boomleeuwerik						0			2			2
Boompieper						0						0
Boomvalk						0						0
Buizerd		3	3		7	13	1		1		4	6
Geelgors			2			2						0
Gele kwikstaart						0						0
Goudhaantje						0						0
Graspieper	3	23	26	2	7	61		36	15		5	56
Grauwe gans						0						0
Groenling					2	2					1	1
Grote gele kwikstaart						0						0
Grote lijster						0						0
Havik						0						0
Heggemus						0						0
Holenduif						0		3	5			8
Houtduif				7		7			1	2		3
Huiswaluw						0						0
Kauw						0						0
Keep						0						0
Kievit		30	84			114			16			16
Kneu	20	1	4			25	1	29		8		38
Kokmeeuw						0						0
Koolmees						0						0
Koperwiek						0						0
Kramsvogel						0						0
Merel		1				1		2				2
Nijlgans						0						0
Pimpelmees		2				2						0
Putter						0						0
Rietgors		1			2	3						0
Ringmus						0		6				6
Sijs					25	25					30	30
Sperwer	1					1	1		1			2
Spreeuw	32	93	8			133	28			20		48
Staatmees						0						0
Veldleeuwerik	5		2			7						0
Vink	9	85	29	8	43	174	43	50	12	2	18	125
Vlaamse gaai						0						0
Watersnip						0						0
Wilde eend						0						0
Witte kwikstaart		6	1			7	2	15				17
Zanglijster	1	2	4		8	15		3				3
Zilvermeeuw						0						0
Zwarte mees						0						0
Turkse tortel						0						0
Torenvalk			1			1						0
Ijsvogel						0						0
Visarend						0						0
Tapuit						0						0
Blauwe reiger						0						0
Groene specht						0		1				1
Boomklover						0						0
Canadese gans						0						0
Grote bonte specht						0						0
Kruisbek						0						0
Matkop						0						0
Ijsgors						0						0
Wulp						0						0
Tjiftjaf						0						0
Slechtvalk						0						0
Ooievaar						0	3					3
Bruine kiekendief						0			1			1
Smelleken						0			1			1
Groenpootruiger						0						0
Zwarte ooievaar						0						0
TOTAAL	75	257	263	17	131	743	89	172	91	32	72	456

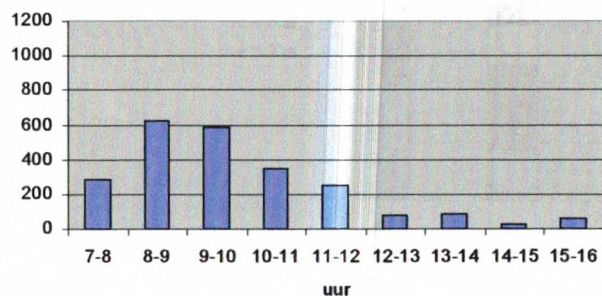
Totaal NM: totaal middag (12.00-16.00)

teluur:	14.00 uur - 15.00 uur						15.00 uur - 16.00 uur						Totaal	Totaal NM	Dagtotaal
Telpost	1	2	3	4	5	Totaal	1	2	3	4	5	Totaal			
Aalscholver		2				2						0	33	462	
Barmsijs						0						0	0	0	
Boerenzwaluw	3	28	2			33		1	7		5	13	252	380	
Boornleeuwerik						0						0	2	11	
Boompieper						0						0	0	1	
Boomvalk						0						0	0	5	
Buizerd					3	3		1			3	4	26	42	
Geelgors						0			1			1	3	10	
Gele kwikstaart						0						0	0	6	
Goudhaantje						0						0	0	0	
Graspieper		6			1	7		3	1		1	5	129	2253	
Grauwe gans						0						0	0	61	
Groenling					1	1		2			1	3	7	148	
Grote gele kwikstaart						0						0	0	19	
Grote lijster						0						0	0	43	
Havik						0						0	0	0	
Heggemus						0			1			1	1	8	
Holenduif		72				72						0	80	101	
Houtduif			2			2	3		1			4	16	54	
Huiszwaluw						0						0	0	28	
Kauw						0						0	0	7	
Keep						0						0	0	20	
Kievit					59	59			15			15	204	348	
Kneu		1	3			4		2	2			4	71	317	
Kokmeeuw						0						0	0	18	
Koolmees						0	2					2	2	31	
Koperwiek			2		5	7					2	2	9	442	
Kramsvogel						0						0	0	21	
Merel		1				1						0	4	36	
Nijlgans						0						0	0	15	
Pimpelmees						0						0	2	25	
Putter						0						0	0	3	
Rietgors						0					1	1	4	51	
Ringmus			3			3					5	5	14	61	
Sijs		8				8						0	63	90	
Sperwer		1			1	2						0	5	13	
Spreeuw						0	47					47	228	2273	
Stार्टmees						0		18			4	22	22	28	
Veldleeuwerik		4				4						0	11	234	
Vink	17	52	4		15	88	7	1	20			28	415	4246	
Vlaamse gaai						0						0	0	2	
Watersnip			18			18			5			5	23	55	
Wilde eend						0			3			3	3	3	
Witte kwikstaart			1		1	2						0	26	335	
Zanglijster	3	1	2			6			1		3	4	28	654	
Zilvermeeuw						0						0	0	0	
Zwarte mees						0						0	0	0	
Turkse tortel						0						0	0	5	
Torenvalk						0						0	1	7	
Ijsvogel						0						0	0	1	
Visarend						0						0	0	2	
Tapuit						0						0	0	6	
Blauwe reiger						0						0	0	1	
Groene specht						0						0	1	2	
Boomklever						0						0	0	1	
Canadese gans						0						0	0	53	
Grote bonte specht						0						0	0	1	
Kruisbek						0						0	0	5	
Matkop						0						0	0	1	
Ijsgors						0						0	0	1	
Wulp						0						0	0	8	
Tijftjaf						0						0	0	1	
Slechtvalk						0						0	0	1	
Ooievaar						0						0	3	3	
Bruine kiekendief			1			1						0	2	2	
Smelleken						0						0	1	1	
Groenpootruiger			1			1						0	1	1	
Zwarte ooievaar						0			1			1	1	1	
TOTAAL	23	176	39	0	86	324	59	28	58	0	25	170	1693	13064	

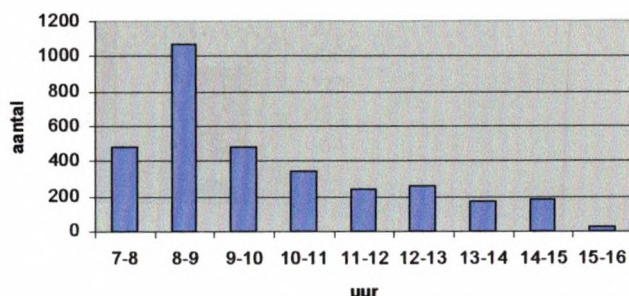
Overzicht totaal getelde vogels per uur per telpost:

Teluur:	7-8	8-9	9-10	10-11	11-12	12-13	13-14	14-15	15-16	TOTAAL
Telpost:										
1	288	625	588	346	250	75	89	23	59	2343
2	481	1074	484	339	241	257	172	176	28	3252
3	542	1143	564	348	265	263	91	39	58	3313
4	346	564	277	150	52	17	32	0	0	1438
5	767	798	280	231	328	131	72	86	25	2718
	2424	4204	2193	1414	1136	743	456	324	170	13064

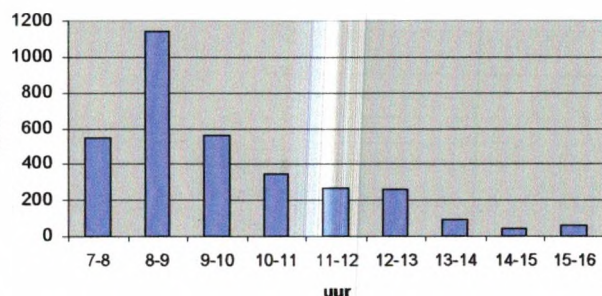
Getelde vogels post 1



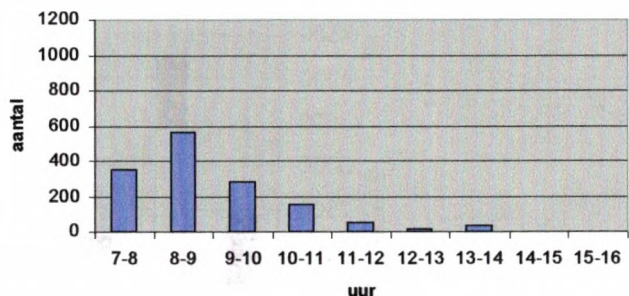
Getelde vogels post 2



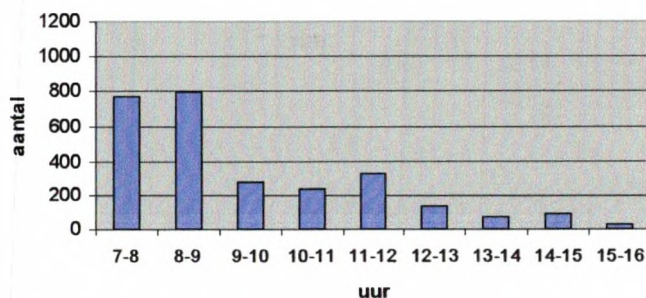
Getelde vogels post 3



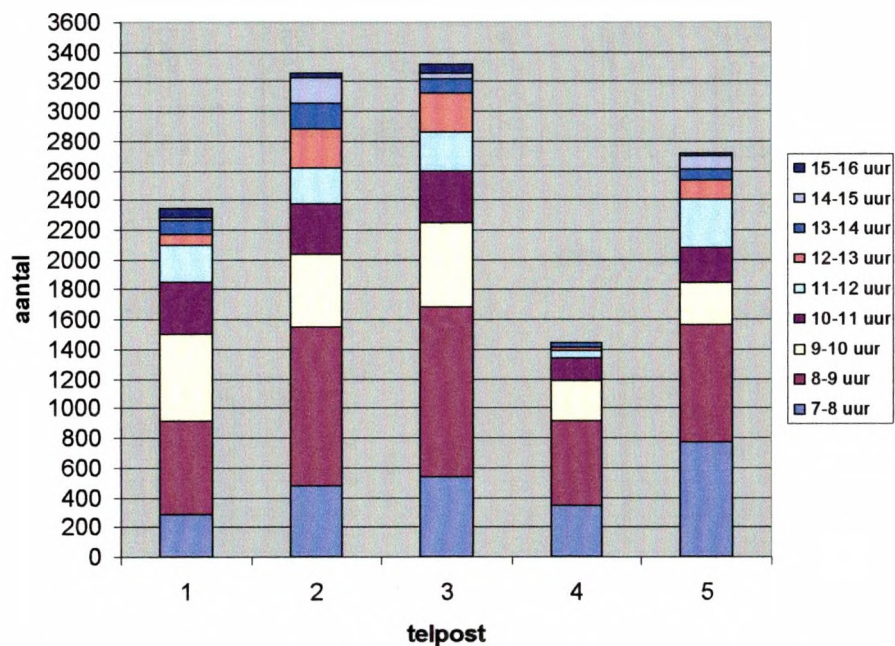
Getelde vogels post 4



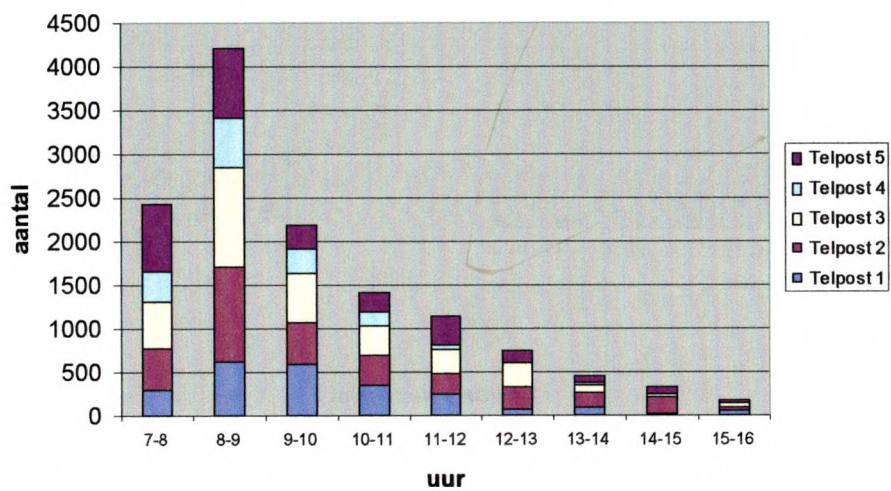
Getelde vogels post 5



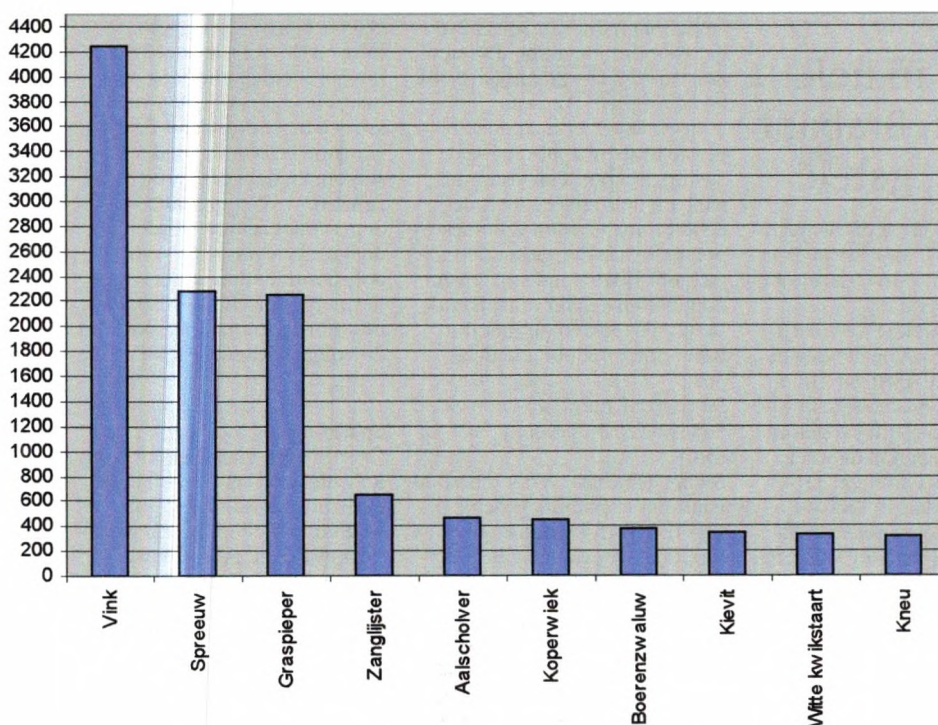
Aantal getelde vogels per telpost



Aantal getelde vogels per uur



Top 10 meest getelde vogelsoorten



De pers

BRAB. DAGBL 29/09/04

Vogels tellen in regio Oisterwijk

Oisterwijk - Vijf samenwerkende vogelwerkgroepen (VWG) gaan zaterdag vogels tellen tussen 7 en 16 uur. Het is 2 oktober landelijke vogeltrekteldag. De Midden-Brabantse vogelaars richten vijf telposten in waaronder eentje op de 'heuvel' in het Banisveld (Kampina) en de andere aan de noordkant van het Hildsveld in Moergestel. Er komt een centrale telpost op de parkeerplaats aan de Logtsebaan. Elk uur worden hier de resultaten getoond voor het publiek.

P. Busink van de VWG Midden-Brabant verwacht onder meer vinken, piepers en leuweriken te tellen, maar mogelijk ook roofvogels rond elf uur. De resultaten van de telling worden vanaf 4 oktober gepubliceerd op de website.

► <http://home.planet.nl/~lbird>

Brab. Dagbl 4 okt 2004

HET EVENEMENT • door Andrea van Dael

Vogels in hele wereld, Brabant inclusief, geteld

"Wat doen al die vreemde vogels daar beneden? Ik zie allemaal grote ogen door verrekijkers turen! Niet kijken, doorvliegen."

Inderdaad zijn deze zaterdag tijdens de Wereld Vogelteldag in 29 landen vele ogen gericht op voorbijtrekkende vogels. In Nederland zijn negentig vogel- en IVN-werkgroepen in de weer van half acht 's morgens tot later in de middag. In Brabant werken de groepen KNNV Tilburg, Midden-Brabant Moergestel, IVN Oisterwijk, IVN

Oirschot en die van Son & Breugel voor de gelegenheid samen. Een zwartbruin-witte, nogal slanke arend vliegt over Nuenen.

Meteen wordt er naar een volgende Brabantse post gebeld. 'Let op: er komt een visarend aan!' Bij de Logtsebaan onder de Kampina worden veldtelescopen in de aanslag gehouden. Zo gaat het vaker vandaag. Bovendien bellen de vier omringende Brabantse posten om het uur hun tellingen door aan deze post.

De visarend zweeft stoicijns verder. Zich van zijn schoonheid niet bewust.

Bij het Tilburgse Wilhelminakanaal staat een ander groepje turlivers met verrekijkers en turflijsen. Doel van vandaag is niet alleen het tellen zelf. Nieuwsgieri-

ge voorbijgangers krijgen ook informatie over de vogeltrek. Bijvoorbeeld dat het nog een raadsel is hoe zwermen vogels zich zo harmonisch als één organisme bewegen, zonder botsingen. En dat veel grauwe ganzen weer in Nederland broeden, omdat ze hier worden gedood. „Ze overzomereren hier ook vanuit andere landen om te ruien”, vertelt Ad Kolen (53) uit Tilburg, contactpersoon van de Volgelwerkgroep KNNV Tilburg.

Spanning

Geertje Venemans (64) uit Goirle heeft vandaag al aardig wat zwermen aalscholvers, spreeuwen en vinken in haar verrekijker gevangen. „We tellen al tien jaar mee tijdens de Lande-

lijke Vogeltrektdag die meestal later in oktober wordt gehouden. Ik blijf die zwermen fascinerend vinden.” Haar Tilburgse vriendin Anneke Bruijnzeels (58): „Vanochtend zagen we ook een groene specht en een boomvalk, best bijzonder.” Tussen acht en tien in de ochtend zijn de meeste trekvogels al over Nederland getrokken. Op naar Engeland, Frankrijk, Spanje en Afrika.

De Tilburgse volgelwerkgroep hoopt 's middags op de overtocht van een groep grote roofvogels. Kolen schetst alvast een beeld: „Roofvogels cirkelen in een spiraal omhoog, winnen hoogte en vlijen zich op een warme luchtlaag, zodat ze kunnen zweven. Dan zie je ze weer dalen om een volgende ther-



miekbel op te zoeken.”

„Dat is het spannende van vogels kijken: je weet deels niet wat je kunt verwachten”, zegt Dirk-Jan Tilborghs (52) die door zijn veldtelescoop vogels tot zestig keer vergroot ziet. Maar helaas. Vandaag zijn er geen roofvogels te zien. Wel drie ooievaars, die vrij laag overtrekken.

• Vogels tellen op Logtsebaan

Foto John Schouten/PVE

Daarna zweven ze verder op grote hoogte. Onzichtbaar voor de inmiddels ingeseinde collega-werkgroepen verderop, die gespannen turen door hun verrekijkers.

Voor de vogelstandaarden zie:

► www.vogelbescherming.nl

